

ESCENARIOS FIN CONFINAMIENTO (DEUTSCHE BANK)

	End of announced lockdown (not including possible extensions)	Estimated date that restrictions will start to be lifted based on the Hubei experience	Estimated date of "containment" based on 2003 SARS experience
US	30-Apr	22-May	19-Jun
Italy	12-Apr	7-May	4-Jun
UK	12-Apr	23-May	20-Jun
Spain	11-Apr	18-May	15-Jun
France	15-Apr	18-May	15-Jun
Germany**	19-Apr	22-May	19-Jun

* Different US states have enacted different restrictions. The 30 April date represents the date until which President Trump has issued social distancing guidelines ** This is assumed to be a period of two generations of the covid-19 (max 28 days) in which there are no new cases. Hubei last declared a new case on 24 March so "containment" would theoretically occur on 21 April. We deem these dates unlikely for the countries in this analysis, however, we include them here as a reference point *** Angela Merkel announced social distancing measures should be applied nationwide through to at least 19 April. However, various states have implemented other restrictions as well

Source: Deutsche Bank, WHO, CDC, Worldometer, DB Global Research

PRIMERA COLUMNA: Fechas oficiales de fin de confinamiento sin extensiones.

SEGUNDA COLUMNA: Fechas estimadas de comienzo del fin confinamiento en base a la experiencia China (Hubei).

TERCERA COLUMNA: Fechas estimadas en base a la experiencia del SARS 2003.

PIB E INFLACIÓN

Prespectivas económicas mundiales del FMI

Los pronósticos para los principales países desarrollados, datos en porcentaje



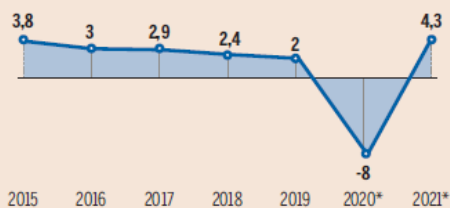
Fuente: Fondo Monetario Internacional. (-) IPC no disponible.

eEconomista

LOS DATOS DE ESPAÑA

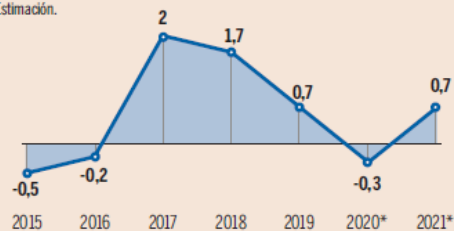
> Evolución del PIB

Tasa interanual, en porcentaje.
*Estimación.



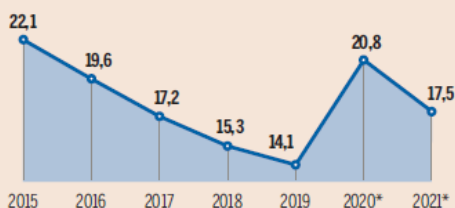
> IPC

Tasa de evolución interanual, en porcentaje.
*Estimación.



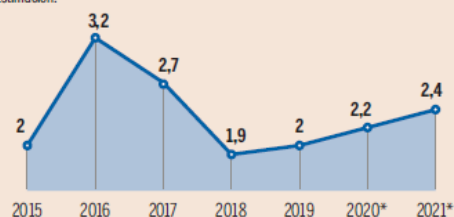
> Tasa de paro

En porcentaje de población activa.
*Estimación.



> Balanza por cuenta corriente

En porcentaje del PIB.
*Estimación.



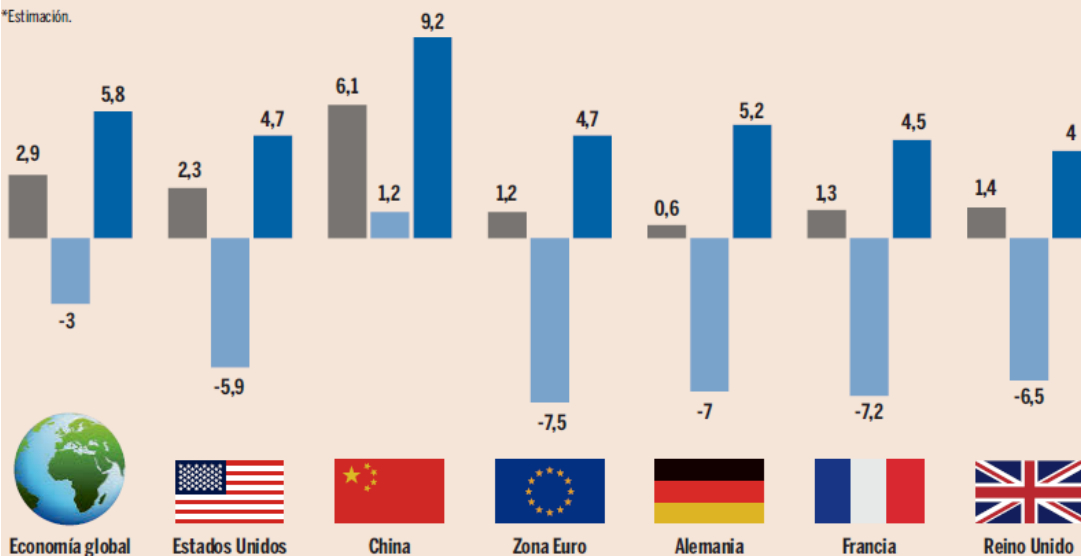
Fuente: FMI

Expansión

EL FRENAZO GLOBAL

Previsión de evolución interanual del PIB, en porcentaje.

■ 2019 ■ 2020* ■ 2021*
*Estimación.

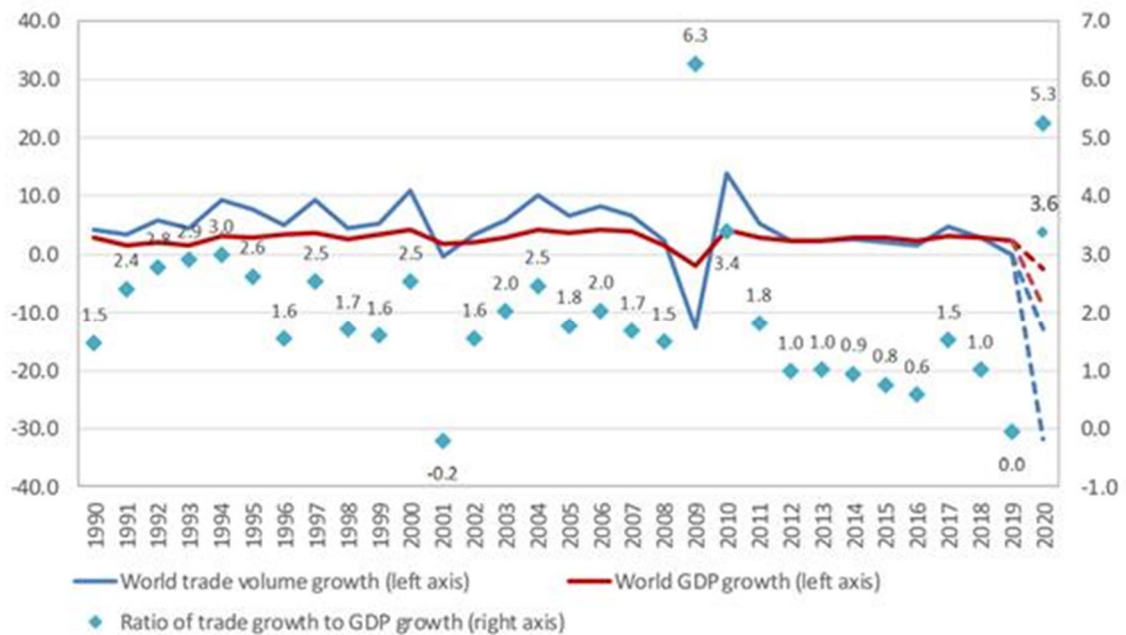


Fuente: FMI

Expansión

COMERCIO INTERNACIONAL

La previsión de la Organización Mundial del Comercio (OMC) es que el volumen de negocio internacional se verá reducido entre un -13% y un -32% según sea el escenario de recuperación del covid-19 optimista o pesimista (línea roja discontinua PIB previsión FMI caída de un -3% mundial este año/ línea azul discontinua los dos escenarios optimista y pesimista de reducción del comercio internacional).



El data del volumen de negocio internacional en términos de export e import (escenario optimista/pesimista) y lo que supondría en términos de PIB REAL

Europa -3,5% (escenario optimista) o -10,8% (escenario pesimista).

	Historical		Optimistic scenario		Pessimistic scenario	
	2018	2019	2020	2021	2020	2021
Volume of world merchandise trade ²	2.9	-0.1	-12.9	21.3	-31.9	24.0
Exports						
North America	3.8	1.0	-17.1	23.7	-40.9	19.3
South and Central America	0.1	-2.2	-12.9	18.6	-31.3	14.3
Europe	2.0	0.1	-12.2	20.5	-32.8	22.7
Asia	3.7	0.9	-13.5	24.9	-36.2	36.1
Other regions ³	0.7	-2.9	-8.0	8.6	-8.0	9.3
Imports						
North America	5.2	-0.4	-14.5	27.3	-33.8	29.5
South and Central America	5.3	-2.1	-22.2	23.2	-43.8	19.5
Europe	1.5	0.5	-10.3	19.9	-28.9	24.5
Asia	4.9	-0.6	-11.8	23.1	-31.5	25.1
Other regions ³	0.3	1.5	-10.0	13.6	-22.6	18.0
Real GDP at market exchange rates	2.9	2.3	-2.5	7.4	-8.8	5.9
North America	2.8	2.2	-3.3	7.2	-9.0	5.1
South and Central America	0.6	0.1	-4.3	6.5	-11.0	4.8
Europe	2.1	1.3	-3.5	6.6	-10.8	5.4
Asia	4.2	3.9	-0.7	8.7	-7.1	7.4
Other regions ³	2.1	1.7	-1.5	6.0	-6.7	5.2